



Versicherungsverband  
Österreich

# Unfallversicherung

## Schadenhäufigkeiten nach Geschlecht

Quelle: Statistik Austria (2007) und Freizeitunfallstatistik (2008) KfV



## Unfälle Überblick nach Geschlecht

|                             | Verkehr [1]  |        | Arbeit, Schule [2] |        | Sport   |        | Heim, Freizeit |         | Alle Bereiche |         |
|-----------------------------|--------------|--------|--------------------|--------|---------|--------|----------------|---------|---------------|---------|
|                             | Männer       | Frauen | Männer             | Frauen | Männer  | Frauen | Männer         | Frauen  | Männer        | Frauen  |
|                             | Verunglückte |        |                    |        |         |        |                |         |               |         |
| Unfälle gesamt [3, 4, 5]    | 28.653       | 22.547 | 139.465            | 58.148 | 131.800 | 68.300 | 185.000        | 223.800 | 484.918       | 372.795 |
| Stationäre Spitalsfälle [6] | 8.357        | 4.737  | 12.543             | 2.625  | 15.165  | 8.161  | 54.219         | 55.264  | 90.284        | 70.787  |
| Unfallversehrte [7]         | 1.089        | 502    | 966                | 139    | 414     | 169    | 3.086          | 2192    | 5.555         | 3.002   |
| Tödliche Unfälle [8]        | 509          | 170    | 191                | 12     | * 873   | * 816  | -              | -       | 1.573         | 998     |

[1] inkl. Wegunfälle (Arbeits- oder Schulweg)

[2] exkl. Wegunfälle (Arbeits- oder Schulweg)

[3] KfV 2008 (Verkehr); HV 2008 (Arbeit, Schule); KfV 2008 (Freizeitunfallstatistik, Spitalspatienten - Hochrechnung auf Basis der Spitalsdiagnosenstatistik; Sport, Heim, Freizeit)

[4] Verunglückte (2008: 50.521 Verletzte und 679 Getötete)

[5] HV 2008, davon 203 tödlich; inkl. 60.757 Schüler- und Studentenunfälle, davon 38.298 beim Schulsport. Die Zahl enthält 182.299 anerkannte Arbeits- und Schüler-/Studentenunfälle der Allgemeinen Unfallversicherungsanstalt (AUVA). Laut AUVA sind in dieser Zahl rund 9.500 Fälle des Kalenderjahres 2007 noch nicht enthalten

[6] ST.AT. 2007, Spitalsdiagnosenstatistik (exkl. U99)

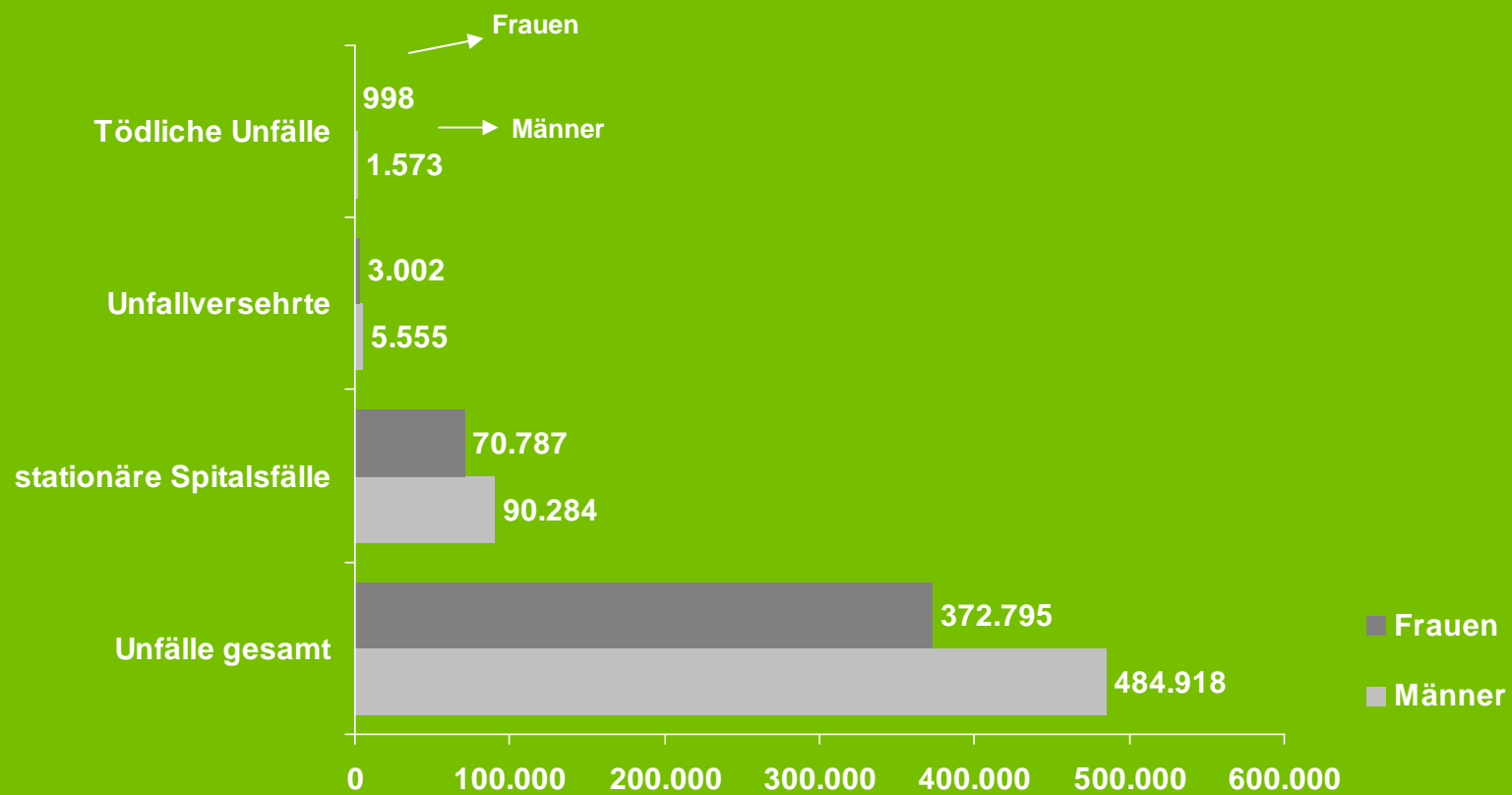
[7] KfV 1999, Schätzung lt. Spitalsdiagnosenstatistik (vgl. BAUER und MOSER, 1997)

[8] plus 333 Tode durch sonstige und unbestimmte Umstände; Verletzungen und Vergiftungen 2008 insgesamt: 4.217

\* Wert bezieht sich auf den Bereich Sport und Heim/Freizeit



## Unfälle Überblick nach Geschlecht





## Unfälle nach Lebensbereichen, Alter & Geschlecht

| Alter         | Verkehrsunfälle *<br>(KfV 2008) |               | Arbeit und Schule<br>ohne Weg - AUVA 2008 |               | Sport          |               | Heim/Freizeit  |                |
|---------------|---------------------------------|---------------|---|---------------|----------------|---------------|----------------|----------------|
|               | Männer                          | Frauen        | Männer                                    | Frauen        | Männer         | Frauen        | Männer         | Frauen         |
| < 5           | 275                             | 253           | 0   | 1             | 700            | 800           | 22.200         | 18.400         |
| 5-9           | 619                             | 439           | 4.477                                     | 3.087         | 6.900          | 4.400         | 14.900         | 9.000          |
| 10-14         | 979                             | 880           | 20.888                                    | 17.304        | 17.600         | 10.800        | 10.900         | 9.300          |
| 15-19         | 5.597                           | 3.777         | 19.418                                    | 9.374         | 24.300         | 7.800         | 15.600         | 9.400          |
| 20-24         | 3.551                           | 2.910         | 14.366                                    | 3.705         | 14.400         | 5.500         | 10.700         | 7.300          |
| 25-29         | 2.736                           | 2.136         | 12.759                                    | 2.882         | 13.000         | 4.500         | 9.300          | 6.100          |
| 30-34         | 2.144                           | 1.616         | 10.634                                    | 2.462         | 6.300          | 5.200         | 6.400          | 8.000          |
| 35-39         | 2.241                           | 1.705         | 10.745                                    | 3.050         | 11.600         | 4.400         | 10.600         | 7.600          |
| 40-44         | 2.291                           | 1.747         | 11.416                                    | 3.573         | 10.300         | 5.500         | 10.300         | 12.700         |
| 45-49         | 2.094                           | 1.561         | 9.956                                     | 3.559         | 7.900          | 5.000         | 10.400         | 11.800         |
| 50-54         | 1.580                           | 1.332         | 7.276                                     | 2.869         | 4.600          | 4.100         | 9.300          | 10.400         |
| 55-59         | 1.183                           | 1.004         | 5.044                                     | 1.438         | 2.900          | 3.700         | 10.700         | 13.100         |
| 60-64         | 938                             | 799           | 1.062                                     | 217           | 4.400          | 2.400         | 8.300          | 13.300         |
| 65-69         | 914                             | 757           | 198                                       | 115           | 3.500          | 1.900         | 9.800          | 15.700         |
| 70-74         | 541                             | 531           | 75  | 53            | 1.500          | 1.000         | 5.900          | 11.600         |
| 75-79         | 498                             | 476           | 114                                       | 182           | 1.800          | 900           | 8.500          | 17.400         |
| 80-84         | 285                             | 383           | 0   | 0             | 0              | 400           | 5.900          | 20.600         |
| 85-89         | 175                             | 227           | 0   | 0             | 200            | 200           | 3.600          | 14.700         |
| > 89          | 0                               | 0             | 0   | 0             | 0              | 0             | 1.600          | 7.500          |
| <b>Gesamt</b> | <b>28.641</b>                   | <b>22.533</b> | <b>128.428</b>                            | <b>53.871</b> | <b>131.900</b> | <b>68.500</b> | <b>184.900</b> | <b>223.900</b> |



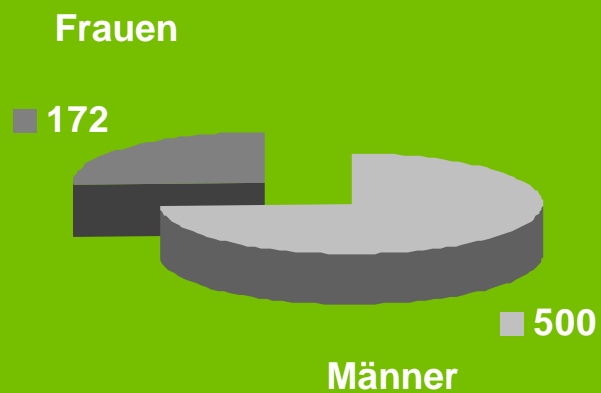
## Tödliche Unfälle nach Unfallarten, Alter und Geschlecht

| Todesfälle       |               | Transportmittelunfall |          | NICHT-<br>Transportmittelunfall |          | Gesamt |
|------------------|---------------|-----------------------|----------|---------------------------------|----------|--------|
| Alter            | Altersgruppen | männlich              | weiblich | männlich                        | weiblich |        |
| 0-14             | '<5'          | 2                     | 2        | 15                              | 4        | 23     |
|                  | 5-9           | 1                     | 1        | 3                               | 0        | 5      |
|                  | 10-14         | 5                     | 2        | 5                               | 1        | 13     |
| Ergebnis 0 - 14  |               | 8                     | 5        | 23                              | 5        | 41     |
| 15-59            | 15-19         | 46                    | 17       | 14                              | 6        | 83     |
|                  | 20-24         | 69                    | 17       | 22                              | 4        | 112    |
|                  | 25-29         | 38                    | 9        | 19                              | 3        | 69     |
|                  | 30-34         | 26                    | 4        | 29                              | 0        | 59     |
|                  | 35-39         | 36                    | 7        | 33                              | 2        | 78     |
|                  | 40-44         | 39                    | 7        | 38                              | 7        | 91     |
|                  | 45-49         | 35                    | 8        | 49                              | 10       | 102    |
|                  | 50-54         | 36                    | 8        | 60                              | 13       | 117    |
| 55-59            | 33            | 8                     | 59       | 15                              | 115      |        |
| Ergebnis 15 - 59 |               | 358                   | 85       | 323                             | 60       | 826    |
| 60+              | 60-64         | 20                    | 7        | 62                              | 21       | 110    |
|                  | 65-69         | 37                    | 16       | 77                              | 33       | 163    |
|                  | 70-74         | 26                    | 11       | 77                              | 32       | 146    |
|                  | 75-79         | 23                    | 16       | 125                             | 98       | 262    |
|                  | 80-84         | 14                    | 22       | 161                             | 165      | 362    |
|                  | 85-89         | 11                    | 8        | 140                             | 232      | 391    |
|                  | >89'          | 3                     | 2        | 85                              | 180      | 270    |
| Ergebnis 60+     |               | 134                   | 82       | 727                             | 761      | 1704   |
| Gesamtergebnis   |               | 500                   | 172      | 1.073                           | 826      | 2.571  |




## Tödliche Unfälle nach Unfallarten und Geschlecht

### Transportmittelunfälle

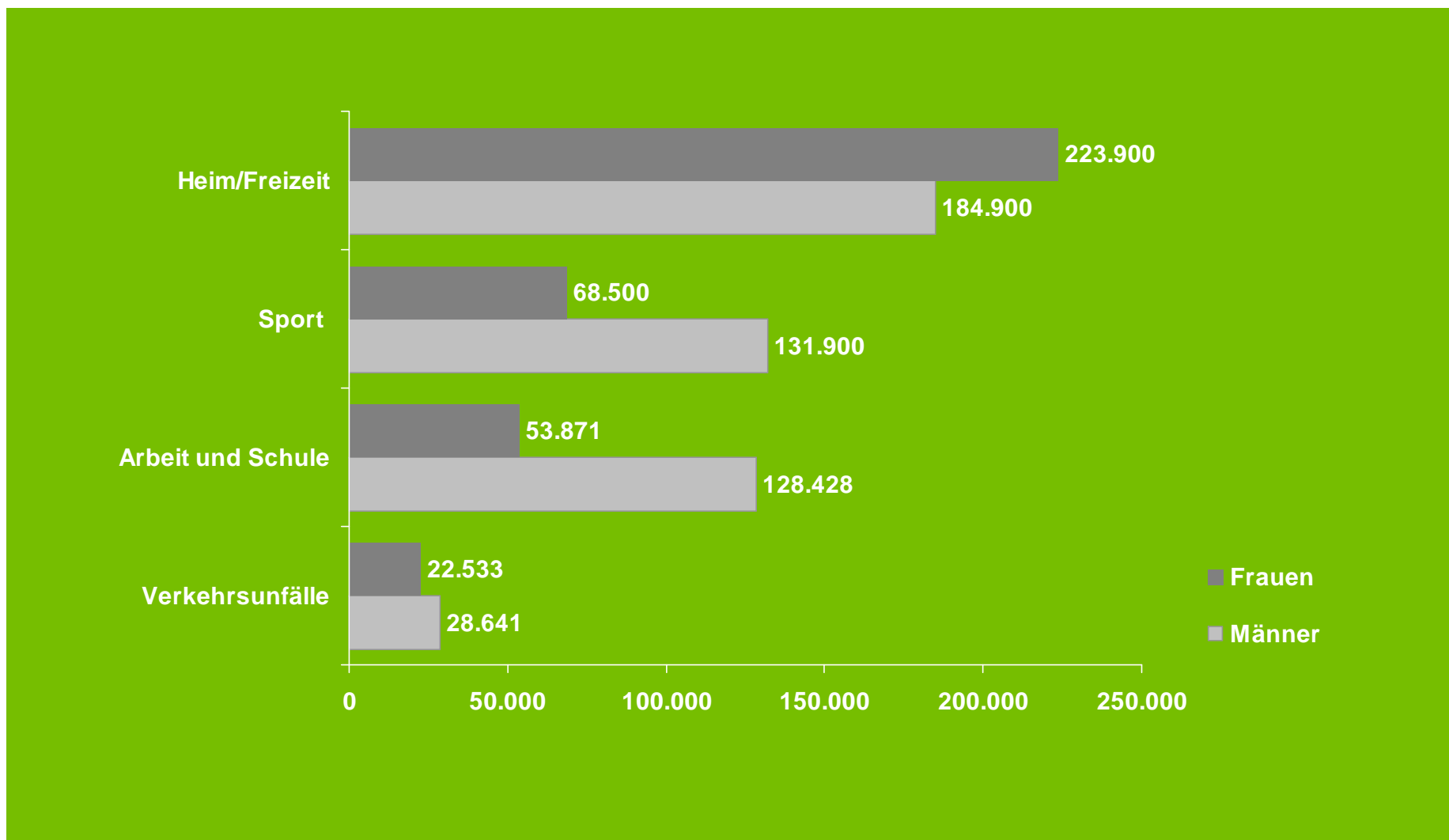


### Nicht-Transportmittelunfälle





## Unfälle nach Lebensbereichen und Geschlecht



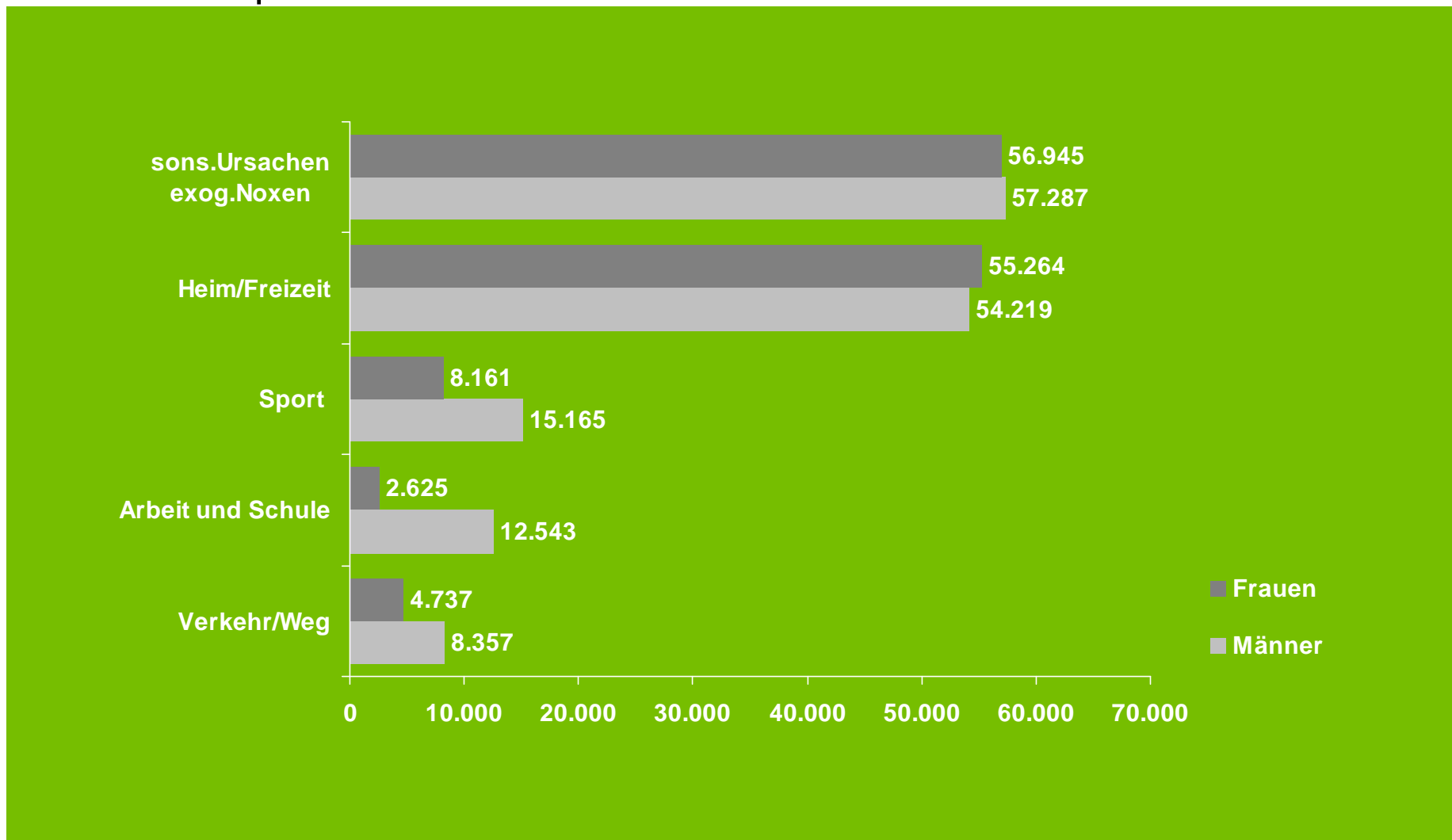


## Stationäre Spitalsfälle durch Unfälle nach Lebensbereichen, Alter und Geschlecht

|                   |       | Lebensbereiche |                   |           |       |         |        |
|-------------------|-------|----------------|-------------------|-----------|-------|---------|--------|
| Geschlecht        | Alter | Arbeit, Schule | Heim,<br>Freizeit | Sonstiges | Sport | Verkehr | Gesamt |
| männlich          | 0-14  | 650            | 8960              | 4548      | 1623  | 408     | 16189  |
|                   | 15-59 | 11258          | 28426             | 34640     | 12084 | 6863    | 93271  |
|                   | 60+   | 635            | 16833             | 18099     | 1458  | 1086    | 38111  |
| männlich Ergebnis |       | 12543          | 54219             | 57287     | 15165 | 8357    | 147571 |
| weiblich          | 0-14  | 362            | 6363              | 3071      | 944   | 294     | 11034  |
|                   | 15-59 | 2019           | 14942             | 21630     | 6091  | 3478    | 48160  |
|                   | 60+   | 244            | 33959             | 32244     | 1126  | 965     | 68538  |
| weiblich Ergebnis |       | 2625           | 55264             | 56945     | 8161  | 4737    | 127732 |
| Gesamtergebnis    |       | 15168          | 109483            | 114232    | 23326 | 13094   | 275303 |



## Stationäre Spitalsfälle durch Unfälle nach Lebensbereichen und Geschlecht



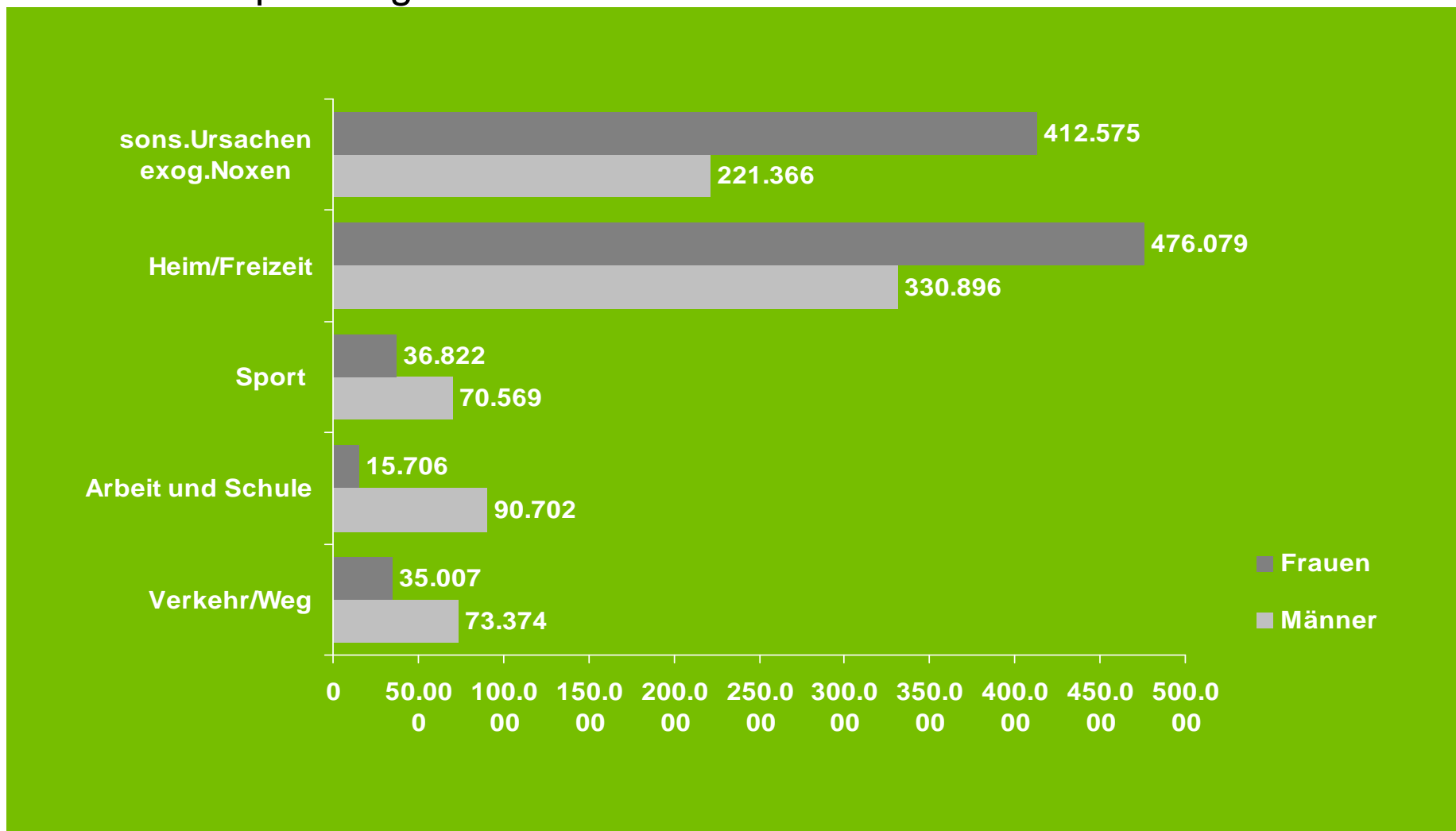


## Stationäre Spitalstage durch Unfälle nach Lebensbereichen, Alter und Geschlecht

| Aufenthaltsdauer in Tagen | Geschlecht               | Lebensbereich  | Alter 3er Gruppe |                |                  | Gesamtergebnis   |
|---------------------------|--------------------------|----------------|------------------|----------------|------------------|------------------|
|                           |                          |                | 0-14             | 15-59          | 60+              |                  |
|                           | <b>männlich</b>          | Verkehr        | 1.971            | 58.045         | 13.358           | 73.374           |
|                           |                          | Arbeit, Schule | 1.858            | 81.178         | 7.666            | 90.702           |
|                           |                          | Sport          | 5.023            | 56.471         | 9.075            | 70.569           |
|                           |                          | Heim, Freizeit | 25.279           | 152.205        | 153.412          | 330.896          |
|                           |                          | Sonstig        | 14.600           | 296.350        | 221.366          | 532.316          |
|                           | <b>männlich Ergebnis</b> |                | <b>48.731</b>    | <b>644.249</b> | <b>404.877</b>   | <b>1.097.857</b> |
|                           | <b>weiblich</b>          | Verkehr        | 1.526            | 22.422         | 11.059           | 35.007           |
|                           |                          | Arbeit, Schule | 1.009            | 11.677         | 3.020            | 15.706           |
|                           |                          | Sport          | 2.606            | 27.439         | 6.777            | 36.822           |
|                           |                          | Heim, Freizeit | 17.483           | 79.922         | 378.674          | 476.079          |
|                           |                          | Sonstig        | 9.838            | 148.305        | 412.575          | 570.718          |
|                           | <b>weiblich Ergebnis</b> |                | <b>32.462</b>    | <b>289.765</b> | <b>812.105</b>   | <b>1.134.332</b> |
|                           | <b>Gesamtergebnis</b>    |                | <b>81.193</b>    | <b>934.014</b> | <b>1.216.982</b> | <b>2.232.189</b> |



## Stationäre Spitalstage nach Lebensbereichen und Geschlecht



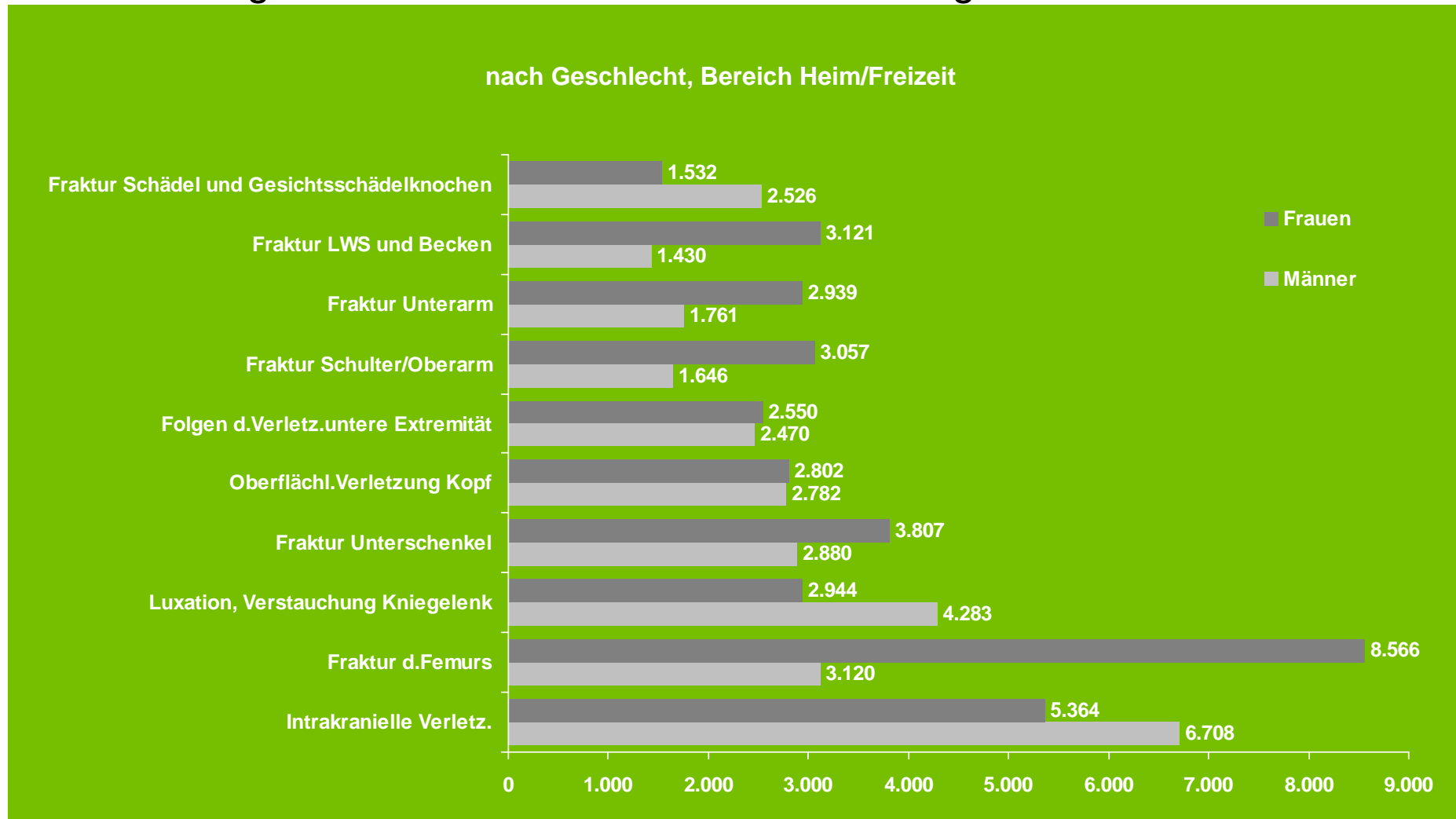


## Die 10 häufigsten stationär behandelten Verletzungen durch Freizeitunfälle

| Bereich Heim, Freizeit   | Männer | Frauen | Alle   |
|--|--------|--------|--------|
| Intrakranielle Verletzung  | 6.708  | 5.364  | 12.072 |
| Fraktur des Femurs   | 3.120  | 8.566  | 11.686 |
| Luxation, Verstauchung und Zerrung Kniegelenk und dessen Bänder    | 4.283  | 2.944  | 7.227  |
| Fraktur des Unterschenkels, einschließlich d oberen Sprunggelenkes | 2.880  | 3.807  | 6.687  |
| Oberflächliche Verletzung des Kopfes                               | 2.782  | 2.802  | 5.584  |
| Folgen von Verletzungen der unteren Extremität                     | 2.470  | 2.550  | 5.020  |
| Fraktur im Bereich der Schulter und des Oberarmes                  | 1.646  | 3.057  | 4.703  |
| Fraktur des Unterarmes   | 1.761  | 2.939  | 4.700  |
| Fraktur der Lendenwirbelsäule und des Beckens                      | 1.430  | 3.121  | 4.551  |
| Fraktur des Schädels und der Gesichtsschädelknochen                | 2.526  | 1.532  | 4.058  |



## Die 10 häufigsten stationär behandelten Verletzungen durch Freizeitunfälle



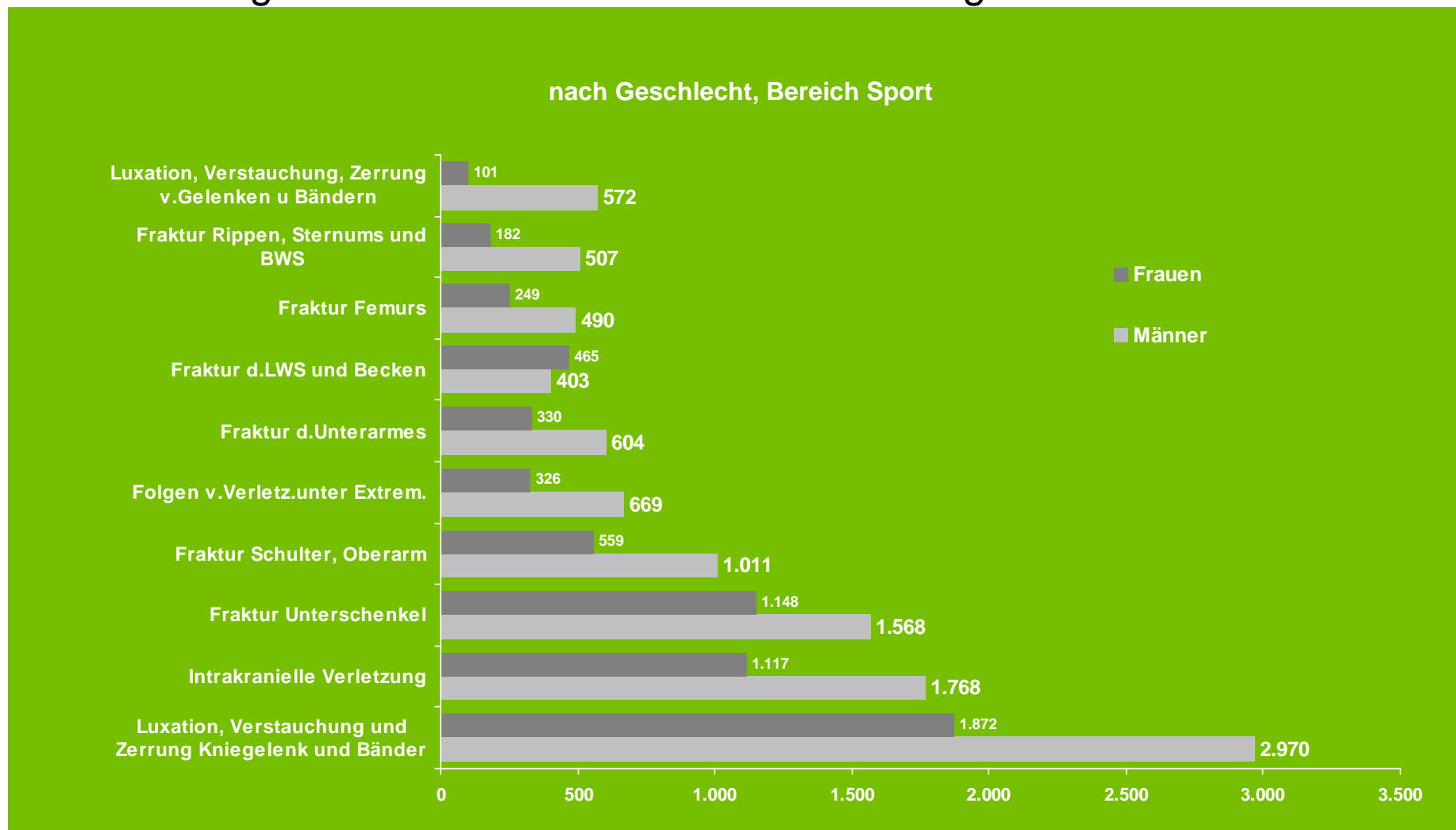


## Die 10 häufigsten stationär behandelten Verletzungen durch Freizeitunfälle

| Bereich Sport   | Männer | Frauen | Alle  |
|---|--------|--------|-------|
| Luxation, Verstauchung und Zerrung Kniegelenk und dessen Bänder     | 2.970  | 1.872  | 4.842 |
| Intrakranielle Verletzung   | 1.768  | 1.117  | 2.885 |
| Fraktur des Unterschenkels, einschließlich d oberen Sprunggelenkes  | 1.568  | 1.148  | 2.716 |
| Fraktur im Bereich der Schulter und des Oberarmes                   | 1.011  | 559    | 1.570 |
| Folgen von Verletzungen der unteren Extremität                      | 669    | 326    | 995   |
| Fraktur des Unterarmes  | 604    | 330    | 934   |
| Fraktur der Lendenwirbelsäule und des Beckens                       | 403    | 465    | 868   |
| Fraktur des Femurs  | 490    | 249    | 739   |
| Fraktur der Rippe(n), des Sternums und der Brustwirbelsäule         | 507    | 182    | 689   |
| Luxation, Verstauchung u Zerrung v Gelenken u Bänder Schultergürtel | 572    | 101    | 673   |



## Die 10 häufigsten stationär behandelten Verletzungen durch Freizeitunfälle



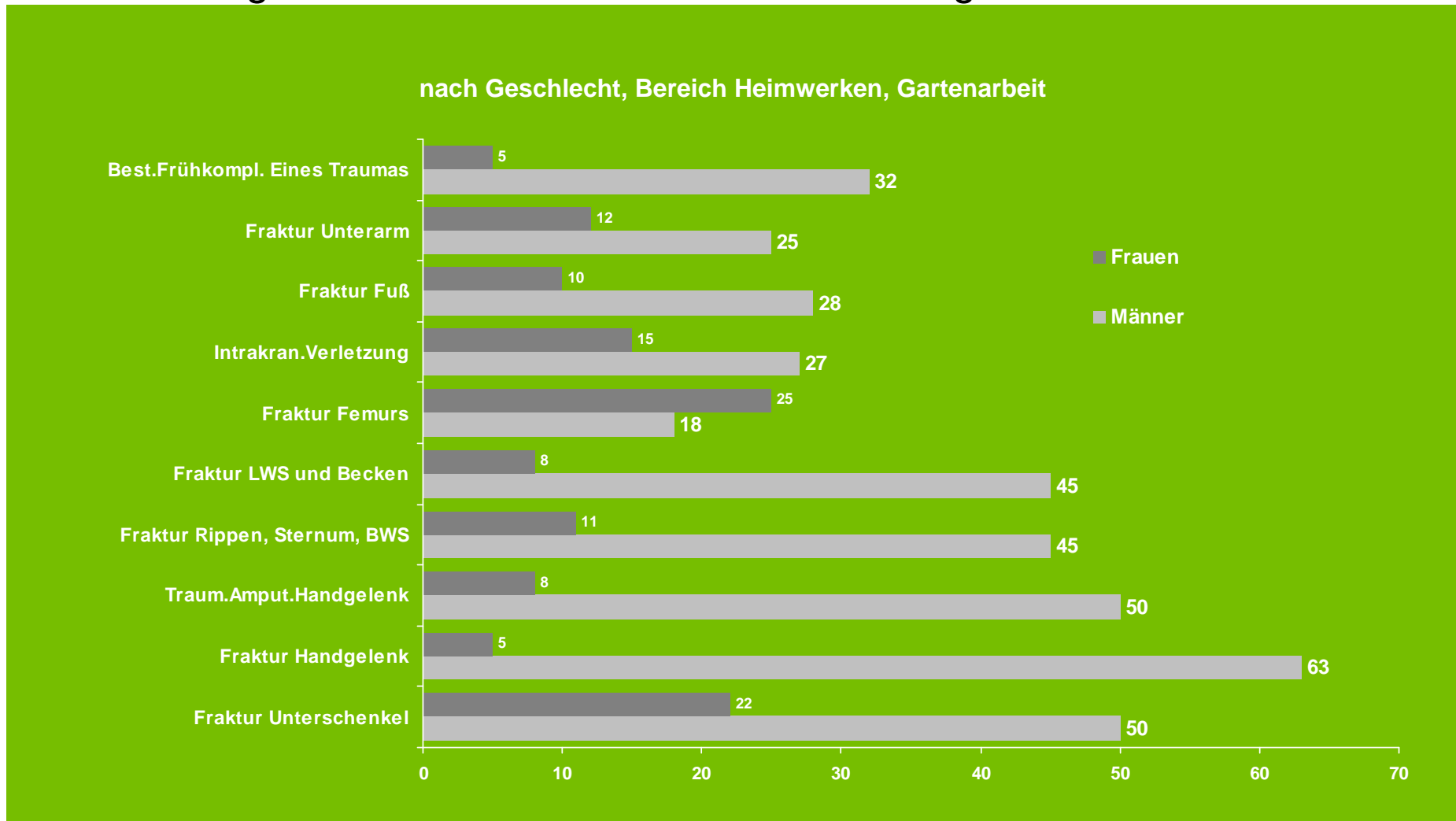


## Die 10 häufigsten stationär behandelten Verletzungen durch Freizeitunfälle

| Bereich Heimwerken, Gartenarbeit                                       | Männer | Frauen | Alle |
|--|--------|--------|------|
| Fraktur des Unterschenkels, einschließlich des oberen Sprunggelenkes   | 50     | 22     | 72   |
| Fraktur im Bereich des Handgelenkes und der Hand                       | 63     | 5      | 68   |
| Traumatische Amputation an Handgelenk und Hand                         | 50     | 8      | 58   |
| Fraktur der Rippe(n), des Sternums und der Brustwirbelsäule            | 45     | 11     | 56   |
| Fraktur der Lendenwirbelsäule und des Beckens                          | 45     | 8      | 53   |
| Fraktur des Femurs   | 18     | 25     | 43   |
| Intrakranielle Verletzung  | 27     | 15     | 42   |
| Fraktur des Fußes [ausgenommen oberes Sprunggelenk]                    | 28     | 10     | 38   |
| Fraktur des Unterarmes   | 25     | 12     | 37   |
| Best Frühkomplikationen eines Traumas, anderenorts nicht klassifiziert | 32     | 5      | 37   |



## Die 10 häufigsten stationär behandelten Verletzungen durch Freizeitunfälle



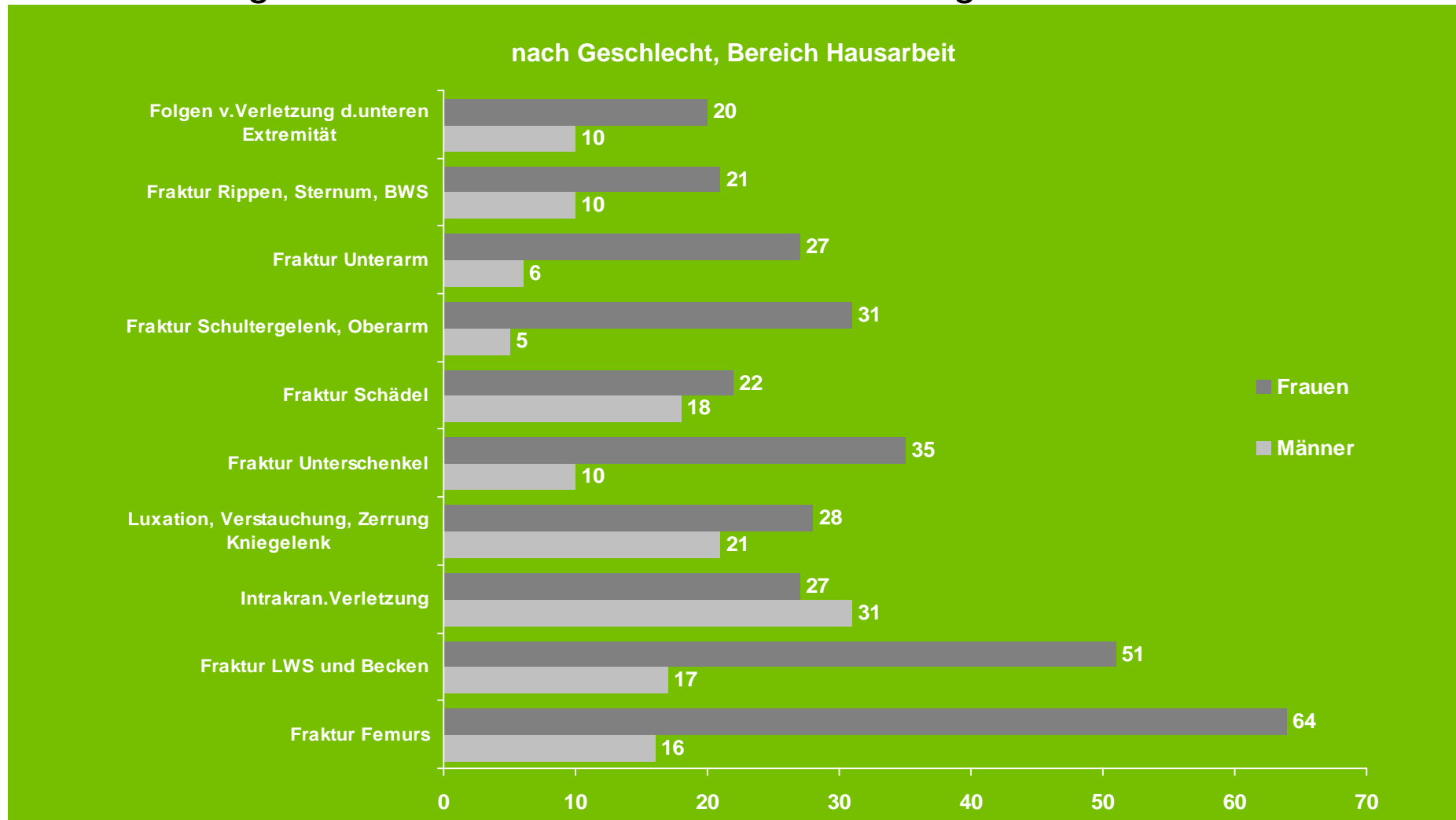


## Die 10 häufigsten stationär behandelten Verletzungen durch Freizeitunfälle

| Bereich Hausarbeit   | Männer | Frauen | Alle |
|--|--------|--------|------|
| Fraktur des Femurs   | 16     | 64     | 80   |
| Fraktur der Lendenwirbelsäule und des Beckens  | 17     | 51     | 68   |
| Intrakranielle Verletzung  | 31     | 27     | 58   |
| Luxation, Verstauchung und Zerrung des Kniegelenkes und von Bändern des Kniegelenkes | 21     | 28     | 49   |
| Fraktur des Unterschenkels, einschließlich des oberen Sprunggelenkes                 | 10     | 35     | 45   |
| Fraktur des Schädels und der Gesichtsschädelknochen                                  | 18     | 22     | 40   |
| Fraktur im Bereich der Schulter und des Oberarmes                                    | 5      | 31     | 36   |
| Fraktur des Unterarmes   | 6      | 27     | 33   |
| Fraktur der Rippe(n), des Sternums und der Brustwirbelsäule                          | 10     | 21     | 31   |
| Folgen von Verletzungen der unteren Extremität                                       | 10     | 20     | 30   |



## Die 10 häufigsten stationär behandelten Verletzungen durch Freizeitunfälle





## Unfallinvalidität nach Invaliditätsgrad, Lebensbereichen und Geschlecht

| Lebensbereich  | Invaliditätsgrad [1] - Männer |              |               | Invaliditätsgrad [1] - Frauen |              |               | Invaliditätsgrad [1] - Gesamt |              |               |
|----------------|-------------------------------|--------------|---------------|-------------------------------|--------------|---------------|-------------------------------|--------------|---------------|
|                | I. 25-50%                     | II. über 50% | Summe I.+ II. | I. 25-50%                     | II. über 50% | Summe I.+ II. | I. 25-50%                     | II. über 50% | Summe I.+ II. |
| Verkehr, Weg   | 685                           | 404          | 1.089         | 329                           | 173          | 502           | 1.014                         | 577          | 1.591         |
| Arbeit, Schule | 572                           | 394          | 966           | 85                            | 54           | 139           | 657                           | 448          | 1.105         |
| Sport          | 279                           | 135          | 414           | 109                           | 60           | 169           | 388                           | 195          | 583           |
| Heim, Freizeit | 2.008                         | 1.078        | 3.086         | 1.280                         | 912          | 2.192         | 3.288                         | 1.990        | 5.278         |
| Gesamt         | 3.544                         | 2.011        | 5.555         | 1.803                         | 1.199        | 3.002         | 5.347                         | 3.210        | 8.557         |

[1] Schätzung im Sinne der sogenannten Gliedertaxe (BAUER u. MOSER, 1997)